

ORTHO support[®]
Das medizinische Schlafsystem

Komfort zum Wohlfühlen

Die passende Matratze für Ihr Bett.

Funke
Medical



ORTHO support®

Komfort zum Wohlfühlen

Die Ortho Support®-Schlafsysteme mit exzellenter Druckentlastung passen sich optimal an die individuellen Körperkonturen an und entlasten gezielt sensible Druckpunkte.

Nächtliche Spontanbewegungen werden deutlich reduziert, da der Körper ruhiger und entspannter liegt. So entstehen längere, ungestörte Tiefschlafphasen, die eine effektive Regeneration ermöglichen. Das Ergebnis ist ein spürbar erholtteres Aufwachen am Morgen.



Eigenschaften

- Super-Dry-Bezug: abnehmbar per Reißverschluss, waschbar bis 60°C, atmungsaktiv
- Mesh³-Klima-Control-Bezug für eine optimale Luftzirkulation
- Lüftungskanäle sorgen für eine besonders atmungsaktive Anatomic-Schicht (*Mittelplatte*)
- Basic-Stüttschicht (*Unterplatte*) für einen stabilen Halt
- Lüftungskanäle für ein optimales Mikroklima
- Für verstellbare Lattenroste geeignet

Technische Daten


- Alle Schäume und Stoffe entsprechen Ökotex-Standard 100
- Allergiker geeignet
- Matratzenhöhe: 15 cm (*XL-Version: 18 cm*)
- 5 Jahre Garantie (*gilt auf funktionelle Eigenschaften des Matratzenkerns*)




ORTHO support® basic

Die Oberplatte besteht aus einer **Super-Soft-Schicht**. Die Schicht stabilisiert die Liegeposition und unterstützt einen ruhigeren Schlafverlauf.

5 Jahre Garantie*



ORTHO support® xl 250



Besondere Eigenschaften

- Super-Soft-Schicht (Oberplatte)
- Körpergewicht: 20–120 kg (XL-Version: 40–250 kg)

XL-Version

Die Ortho Support® basic ist auch in einer XL-Version erhältlich. Diese zeichnet sich durch eine Höhe von 18 cm aus, was für eine ideale Balance aus Komfort und Stabilität sorgt. Dank des stärkeren Kerns ist die Matratze auch für ein höheres Körpergewicht (40–250 kg) geeignet, da sie ihre Form zuverlässig behält und ein vorzeitiges Durchliegen, selbst bei regelmäßiger oder höherer Belastung, verhindert wird.

Größen

(Breite x Länge x Höhe)

Art.-Nr.

90 x 200 x 15 cm	1074090200
90 x 200 x 18 cm	XL25009020
100 x 200 x 15 cm	1074100200
100 x 200 x 18 cm	XL25010020
120 x 200 x 15 cm	1074120200
120 x 200 x 18 cm	XL25012020
140 x 200 x 15 cm	1074140200
140 x 200 x 18 cm	XL25014020
160 x 200 x 15 cm	1074160200
160 x 200 x 18 cm	XL25016020

*Garantie gilt auf funktionelle Eigenschaften des Matratzenkerns.

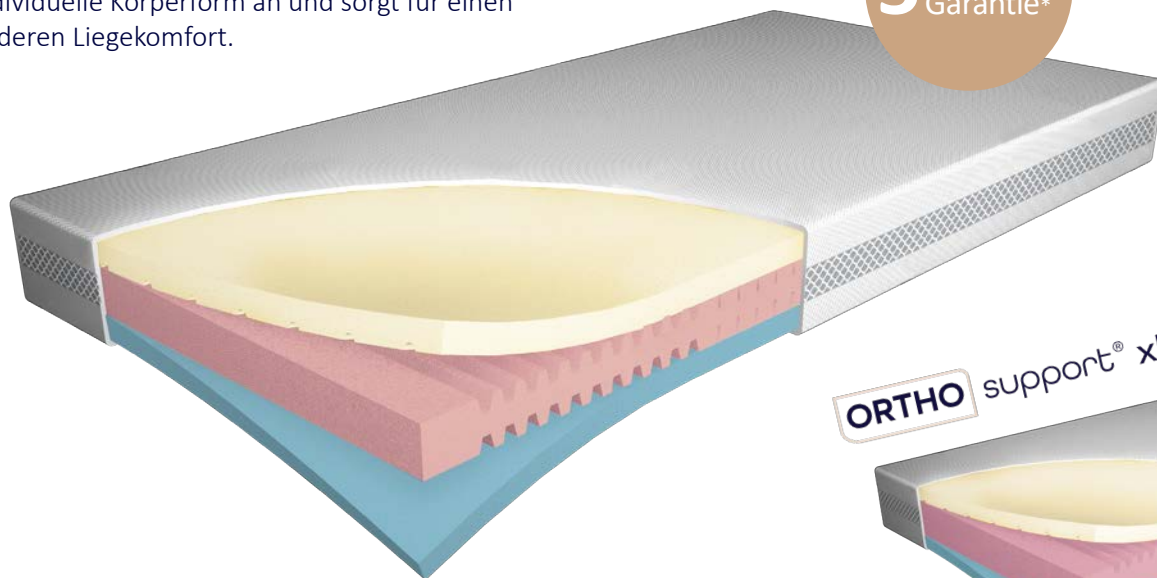
Weitere Größen auf Anfrage erhältlich.




ORTHO support® basic visco

Die Oberplatte besteht aus **Memory-Schaum**. Der viskoelastische Schaum passt sich hervorragend an die individuelle Körperform an und sorgt für einen besonderen Liegekomfort.

5 Jahre
Garantie*



ORTHO support® xl 250 visco



Besondere Eigenschaften

- Memory-Schaum (Oberplatte)
- Körpergewicht: 20–120 kg (XL-Version: 40–250 kg)

XL-Version

Die Ortho Support® basic visco ist auch in einer XL-Version erhältlich. Diese zeichnet sich durch eine Höhe von 18 cm aus, was für eine ideale Balance aus Komfort und Stabilität sorgt. Dank des stärkeren Kerns ist die Matratze auch für ein höheres Körpergewicht (40–250 kg) geeignet, da sie ihre Form zuverlässig behält und ein vorzeitiges Durchliegen, selbst bei regelmäßiger oder höherer Belastung, verhindert wird.

Größen


(Breite x Länge x Höhe)

Art.-Nr.

90 x 200 x 15 cm	1094090200
90 x 200 x 18 cm	XL25V09020
100 x 200 x 15 cm	1094100200
100 x 200 x 18 cm	XL25V10020
120 x 200 x 15 cm	1094120200
120 x 200 x 18 cm	XL25V12020
140 x 200 x 15 cm	1094140200
140 x 200 x 18 cm	XL25V14020
160 x 200 x 15 cm	1094160200
160 x 200 x 18 cm	XL25V16020

*Garantie gilt auf funktionelle Eigenschaften des Matratzenkerns.


Weitere Größen auf Anfrage erhältlich.




ORTHO support® basic gel

Die Oberplatte besteht aus **Geltouch®-Schaum**. Der Schaum hat die Eigenschaft einer kühlenden Wirkung. Dadurch wird einem Wärmestau vorgebeugt und das Mikroklima reguliert.

5 Jahre Garantie*



ORTHO support® xl 250 gel



Besondere Eigenschaften

- Geltouch®-Schaum (Oberplatte)
- Körpergewicht: 20–120 kg (XL-Version: 40–250 kg)

XL-Version

Die Ortho Support® basic gel ist auch in einer XL-Version erhältlich. Diese zeichnet sich durch eine Höhe von 18 cm aus, was für eine ideale Balance aus Komfort und Stabilität sorgt. Dank des stärkeren Kerns ist die Matratze auch für ein höheres Körpergewicht (40–250 kg) geeignet, da sie ihre Form zuverlässig behält und ein vorzeitiges Durchliegen, selbst bei regelmäßiger oder höherer Belastung, verhindert wird.

Größen

(Breite x Länge x Höhe)

Art.-Nr.

90 x 200 x 15 cm	1084090200
90 x 200 x 18 cm	XL25G09020
100 x 200 x 15 cm	1084100200
100 x 200 x 18 cm	XL25G10020
120 x 200 x 15 cm	1084120200
120 x 200 x 18 cm	XL25G12020
140 x 200 x 15 cm	1084140200
140 x 200 x 18 cm	XL25G14020
160 x 200 x 15 cm	1084160200
160 x 200 x 18 cm	XL25G16020

*Garantie gilt auf funktionelle Eigenschaften des Matratzenkerns.

Weitere Größen auf Anfrage erhältlich.

Interesse?

Die Ortho Support® Matratzen können per E-Mail (info@funke-medical.de) bestellt werden.

Bei Interesse oder Fragen zu diesen sowie anderen Produkten freuen wir uns über Ihre Kontaktaufnahme per Telefon oder E-Mail.



Funke Medical GmbH
Ährenfeld 10
46348 Raesfeld
Germany

Tel.: +49 (0)2865 – 266 93 50
Fax: +49 (0)2865 – 81 33
E-Mail: info@funke-medical.de
www.funke-medical.de